

COSTRUZIONE CONTENITORI

| Codice Fatturazione | Descrizione dei prodotti Dimensioni in cm. nominali | | | | | | PREZZO DI LISTINO € CAD. | Caratteristiche e schemi tecnici |
|---------------------|--|------------|-----------|-----|------------|-------------|-----------------------------|----------------------------------|
| | larg. int. | lung. int. | alt. int. | sp. | Q.tà pacco | peso kg.cad | | |

GAS Home

in cls gettato per abitazioni con porta zincata/inox (non compresa)



HOME singola

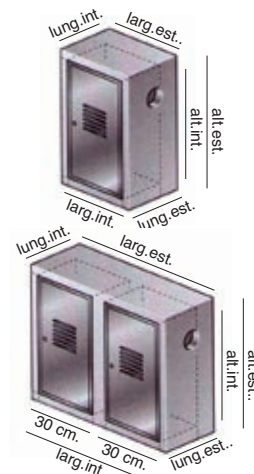


HOME doppia



Porta zincata/INOX

| | | | | | | | |
|----------------------------------|----|----|----|-----|----|-----|-------|
| CONT00080 | 30 | 23 | 51 | 3,5 | 16 | 44 | 53,00 |
| Singola a 1 porta (non compresa) | | | | | | | |
| CONT00081 | 64 | 23 | 51 | 3,5 | 8 | 85 | 95,10 |
| Doppia a 2 porte (non comprese) | | | | | | | |
| CONT00P80 | 30 | 50 | | 2,5 | Sf | 1,4 | 43,20 |
| Porta zincata | | | | | | | |
| CONT00P81 | 30 | 50 | | 2,5 | Sf | 1,4 | 89,70 |
| Porta acciaio INOX | | | | | | | |



| CODICE | larg.est. | lung.est. | alt.est. |
|-----------|-----------|-----------|----------|
| CONT00080 | 37 | 27 | 58 |
| CONT00081 | 71 | 27 | 58 |

GAS Farm

in cls gettato per uso industriale c/porta zincata/inox (non compresa)



Cassetta gas FARM singola

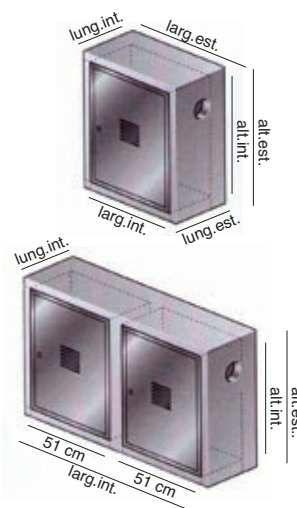


Cassetta gas FARM doppia



Porta zincata/INOX

| | | | | | | | |
|----------------------------------|-----|----|----|-----|----|-----|--------|
| CONT00085 | 51 | 28 | 61 | 4 | 6 | 95 | 70,20 |
| Singola a 1 porta (non compresa) | | | | | | | |
| CONT00086 | 106 | 28 | 61 | 4 | 3 | 175 | 118,80 |
| Doppia a 2 porte (non comprese) | | | | | | | |
| CONT00P85 | 60 | 50 | | 2,5 | Sf | 2,4 | 50,80 |
| Porta zincata | | | | | | | |
| CONT00P86 | 60 | 50 | | 2,5 | Sf | 2,4 | 110,20 |
| Porta acciaio INOX | | | | | | | |



| CODICE | larg.est. | lung.est. | alt.est. |
|-----------|-----------|-----------|----------|
| CONT00085 | 59 | 32 | 69 |
| CONT00086 | 113 | 32 | 69 |

Piazzole

in cls vibrato armato

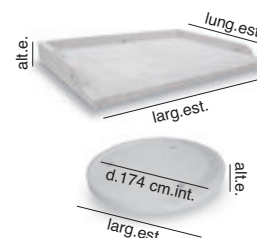


Porta cassonetto



Porta campana

| | | | | | | | |
|--------------------------------------|-----------|---------|--------|----|-----|--|--------|
| CONT00200 | 200 est | 140 est | 17 est | Sf | 550 | | 210,10 |
| Porta cassonetto raccolta immondizia | | | | | | | |
| CONT00300 | d.186 est | | 12 est | Sf | 487 | | 156,40 |
| Porta campana raccolta vetro | | | | | | | |



Identica classificazione consultabile nel Catalogo Web